PRZEKRÓJ A-A

PRZEGRODY PIONOWE:

- **Si** – ściana istniejąca, murowana i żelbetowa, skucie tynków, osuszanie, preparaty przeciwpleśniowe i grzybicze, tynk renowacyjny
- **S1** – beton komórkowy 20 cm - GOLD+ 700 kg/m3 - 6 MPa RA1 - 48 dB, do REI 240 (zgodnie z oznacz. na rzucie) tynk cem. wap.
- **S2** – beton komórkowy 17,5 cm - GOLD+ 600 kg/m3 - 5 MPa RA1 - 44 dB, do REI 240 (zgodnie z oznacz. na rzucie) tynk cem. wap.
- **S3** – beton komórkowy 11,5 cm - GOLD+ 600 kg/m3 - 5 MPa RA1 - 40 dB, do EI120 (zgodnie z oznacz. na rzucie) tynk cem. wap.
- **S4** – system ścian w zabudowie GKDFH2 - gr. 125 mm - REI 120 konstrukcja systemowa stalowa gr 75 mm + 2x12,5 mm GKDF wypełnienie akupłytą, gładź szpachlowa
- **S5** – system ścian w zabudowie GKBI - gr. 125 mm konstrukcja systemowa stalowa gr 75 mm + 2x12,5 mm GKBI (wypełnienie akupłytą, gładź szpachlowa

PRZEGRODY POZIOME:

- **SDi** – stropodach istniejący, żelbetowy, skucie tynków, osuszanie, preparaty przeciwpleśniowe i grzybicze, tynk renowacyjny + sufit podwieszany
- **SPi** – strop nad piwnicą istniejący, żelbetowy, zachowanie warstw lastriko, skucie płytek, wykonanie warstw izolacyjnych preparatami hydroizolacyjnymi, warstwa wyrównawcza, warstwa wykończeniowa - gres / pcv

WYKOŃCZENIE ŚCIAN:

- **A** – farba higieniczna, pleśnioodporna, matowa, kolor ral 9010
- **B** – płytki gresowe 45x90, łazienki, do wysokości sufitów podwieszanych nie niżej niż 260 cm, kolor zgodnie z zestawieniem
- **C** – płytki gresowe 448x148 mm, pom. wc i jako fartuch do wysokości sufitów podwieszanych nie niżej niż 260 cm, pom. socjalne nad blatem h=90 cm, kolor zgodnie z zestawieniem

PRZEKRÓJ B-B

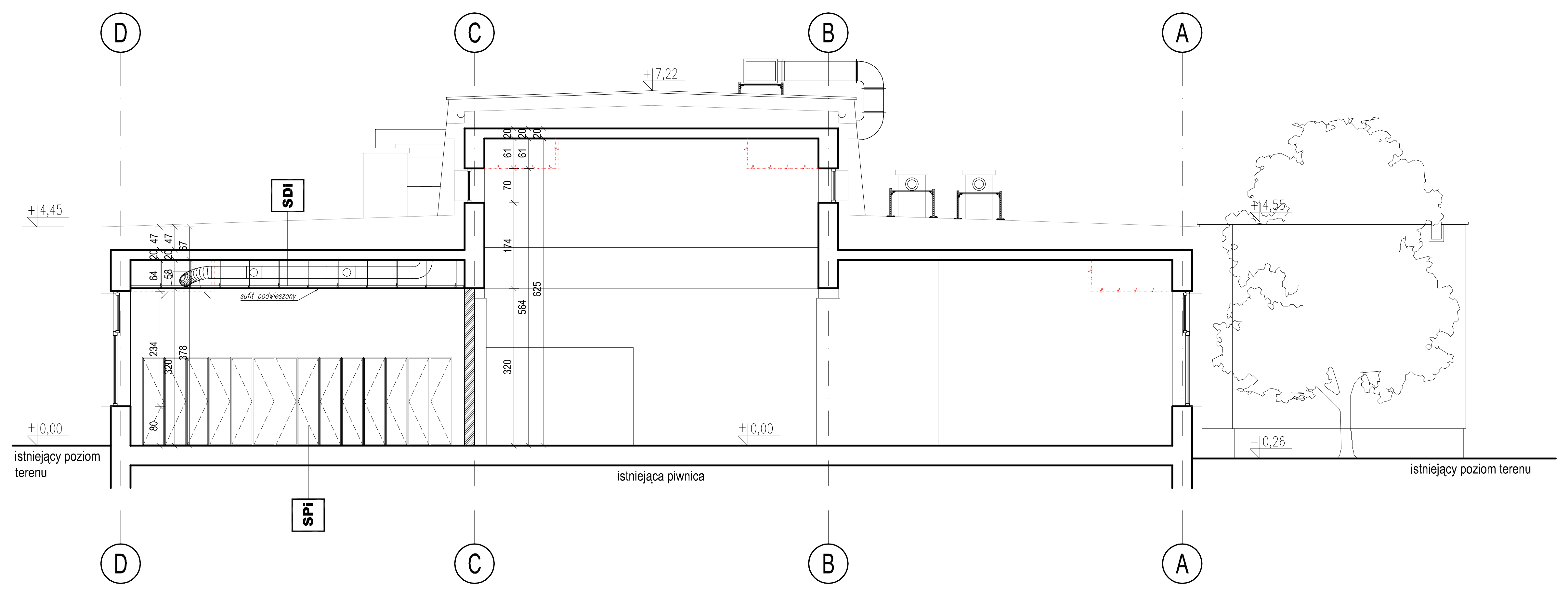

PRZEKRÓJ C-C

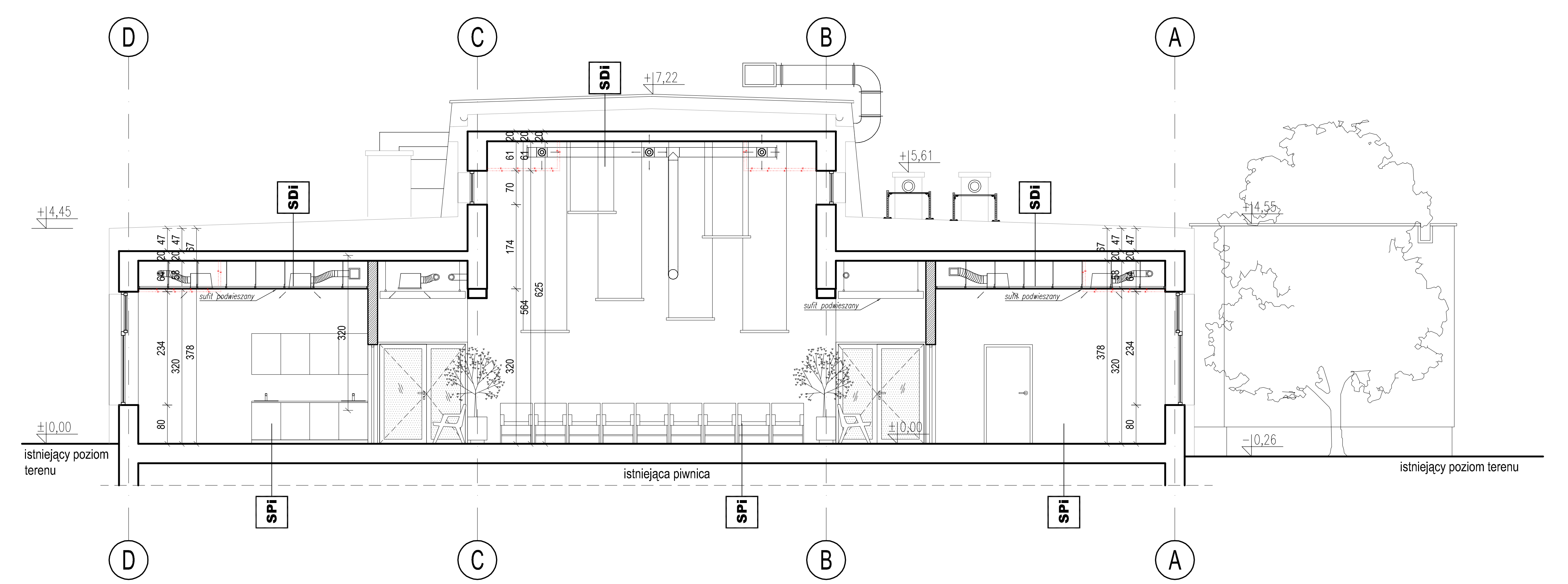

PRZEKRÓJ D-D

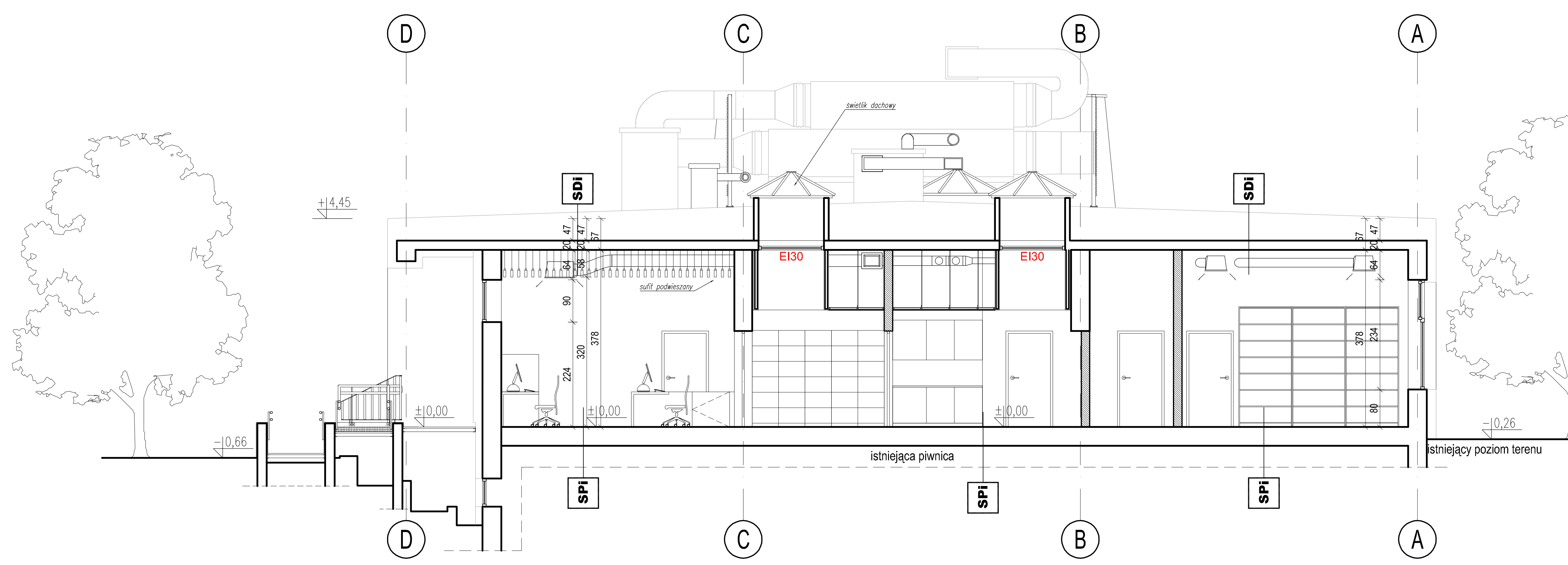

PRZEKRÓJ A-A,B-B,C-C, D-D

LEGENDA:

ELEMENTY BUDOWLANE:

- ściany istniejące
- ściany do wyburzenia
- ściany projektowane

OZNACZENIA:

- ±0,00 – rzędna stanu wykończonego
- ▲ – wejście główne do budynku
- REI 120 / REI 60 – przegrody i wydzielenia ppoż : REI 60 / REI 120

SCHEMAT INWESTYCJI:

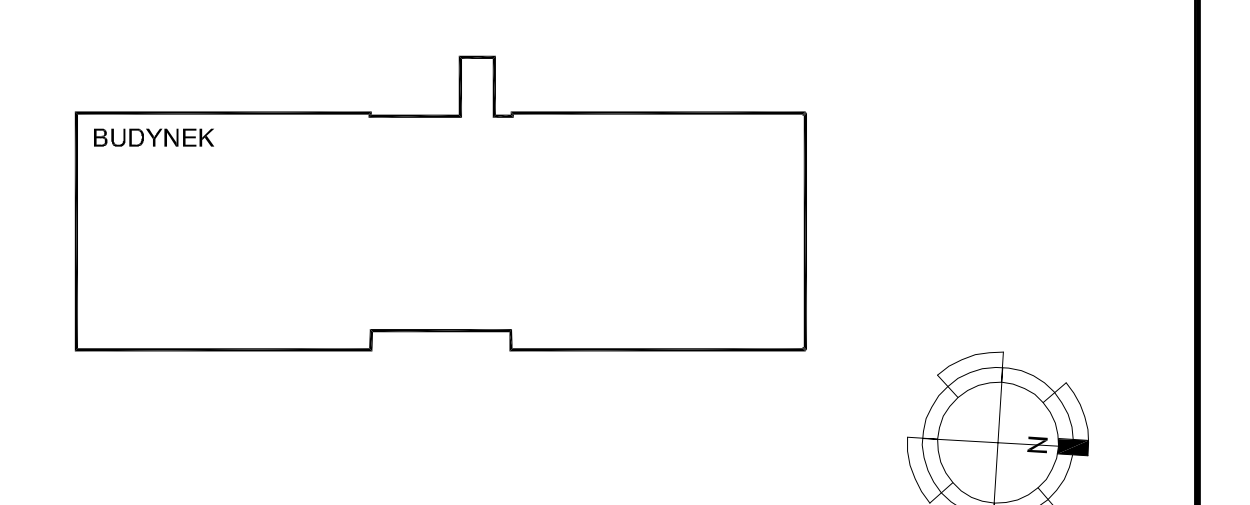

±0.00=204,95 m.n.p.m.

UWAGA
1. Sprawdzić i dopasować wymiary na budowie.
2. Niniejszy rysunek należy rozpatrywać równolegle z pozostałymi rysunkami i częścią opisową architektury oraz projektami branżowymi i specyfikacjami.
3. Przed przystąpieniem do wykonywania prac oraz dokonywaniem zamówienia materiałów należy:
   - dokładnie zapoznać się z pełną dokumentacją wykonawczą wszystkich branż
   - skoordynować technologię wykonywania robót wszystkich branż
   - dokonać wszystkich innych czynności, których konieczność wynika ze sztuki budowlanej, obowiązujących przepisów i należytej staranności
4. Skutki bezpośrednie i pośrednie niestosowania się do powyższych zaleceń obciążają wyłącznie Generalnego Wykonawcę.
5. Przed dokonaniem zamówienia materiałów, Generalny Wykonawca jest zobowiązany przedstawić Architektowi do akceptacji:
   - próbki wszystkich materiałów wykończeniowych,
   - próbki kolorów wszystkich elementów,
   - dobór wszystkich elementów wyposażenia wnętrz,
   - dobór widocznych akcesoriów instalacyjnych.
6. Rozwiązania i materiały mogą zostać zmienione na równoważne o nie gorszych parametrach technicznych pod warunkiem zachowania gwarancji bezpieczeństwa i jakości oraz uzyskania akceptacji Architekta.
7. Wszystkie zaprojektowane elementy wykonać zgodnie ze sztuką budowlaną i wytycznymi przyjętych systemów.
8. Wszystkie nazwy własne znajdujące się na rysunku należy uznać za noszące przydomek "lub równoważne o nie gorszych parametrach niż wskazane na rysunku, w części opisowej i specyfikacji"

DATA:	OPIS ZMIANY:	REWIZJA:

INWESTOR:
Szpital Specjalistyczny im. Stefana Żeromskiego
SPOZ w Krakowie
os. Na Skarpie 66
31-913 Kraków

Szpital Specjalistyczny im. Stefana Żeromskiego
Samodzielny Publiczny Zakład Opieki Zdrowotnej

WYKONANIE:
TCE Structural Design & Consulting
ul. Dominikanów 14
31-409 Kraków

NAZWA I ADRES INWESTYCJI:
Przebudowa części pomieszczeń Pawilonu PK nr 246/51.5 należącego do zespołu szpitalnego Szpitala Specjalistycznego im. Stefana Żeromskiego dla potrzeb archiwum Szpitala, Poradni Dermatologicznej Dorosłych i Dzieci oraz zaplecza socjalnego dla potrzeb Kuchni wraz z instalacjami wewnętrznymi (wod-kan, c.o., wentylacją mechaniczną, klimatyzacją, inst. hydrantową, inst. elektryczną i teletechniczną), wymianą pokrycia dachowego oraz zagospodarowaniem terenu: przebudowa schodów zewnętrznych przy wejściu do budynku i budowa pochylni dla niepełnosprawnych na działce nr 246/58, obręb NH-47, os. Na Skarpie 66 w Krakowie.

FAZA PROJEKTU:
PROJEKT BUDOWLANY

BRANŻA:
ARCHITEKTURA

PROJEKTANT:	NR UPRAWNIEŃ:	PODPIS:
mgr inż. arch. Łukasz Bigas	MPOIA/083/2019	
SPRAWDZAJĄCY:	NR UPRAWNIEŃ:	PODPIS:
mgr inż. arch. Krzysztof Gaik	MPOIA/052/2016	

TEMAT RYSUNKU:
PRZEKRÓJ A-A,B-B,C-C,D-D

DATA:	SKALA:	NR RYS.:
12.2020	1:100	BG-PR01-PB-A-**A05**

Projekt jest chroniony prawem autorskim zgodnie z ustawą z dnia 4 lutego 1994 o prawie autorskim i prawach pokrewnych (DZ.U.2019 poz. 1231) i nie może być kopiowany ani rozpowszechniany w całości bądź w części bez pisemnej zgody autorów.